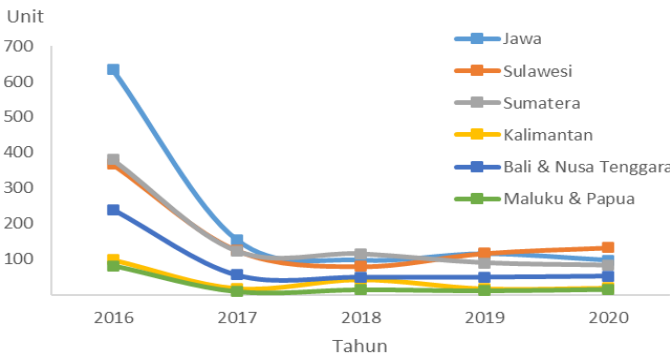
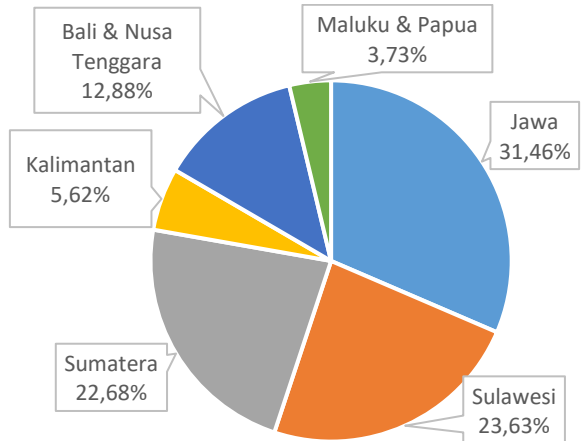
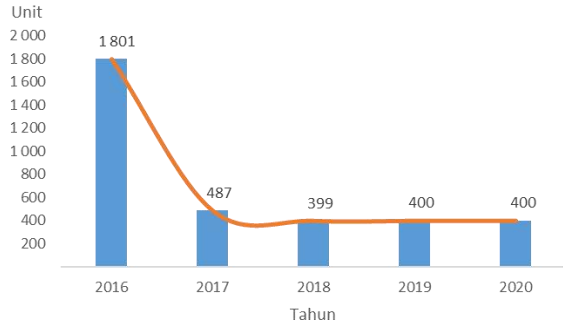
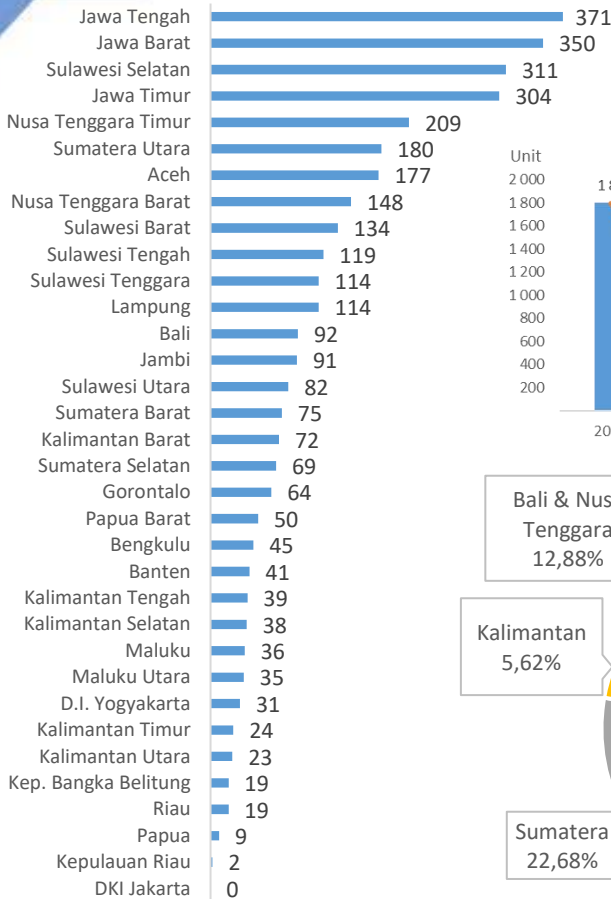


Embung Pertanian 2016-2020

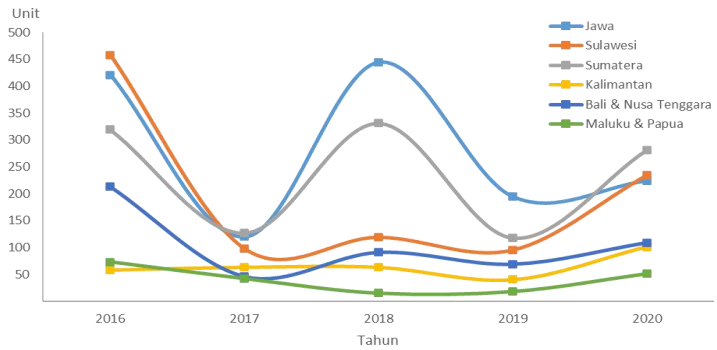
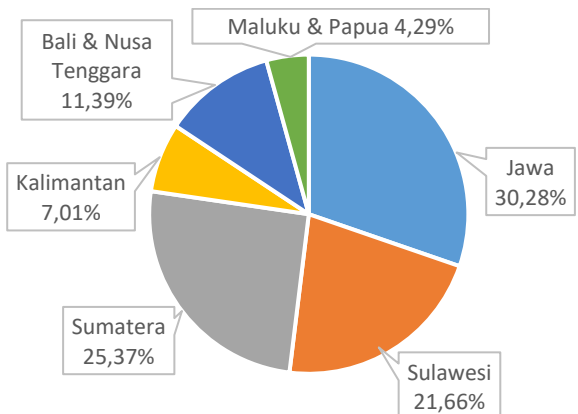
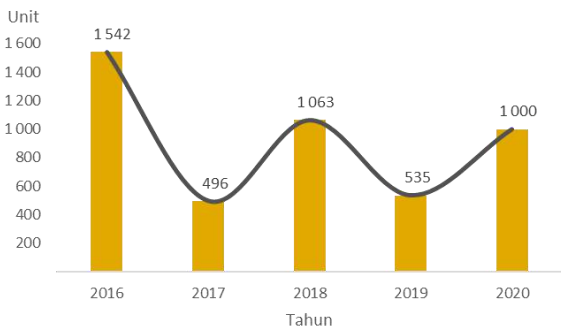
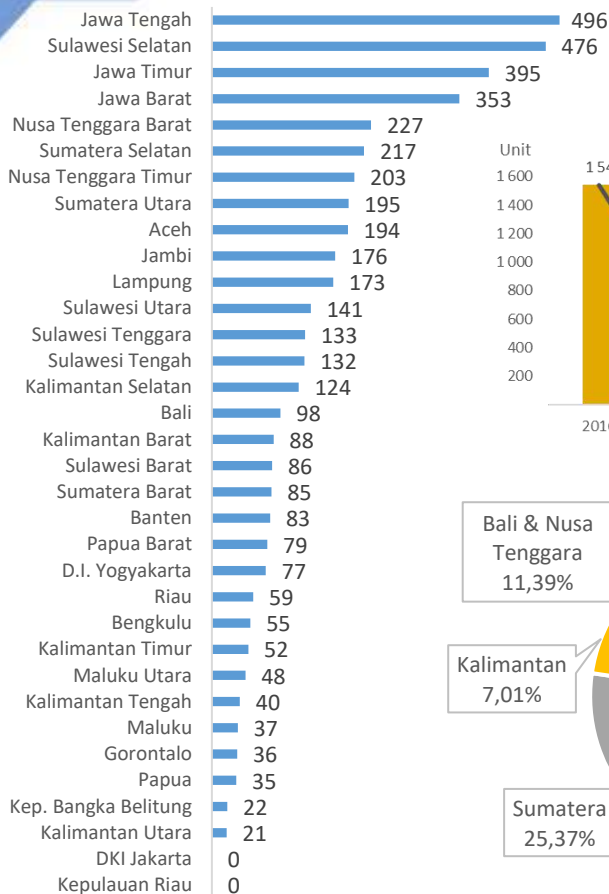


Tabel 2.3 Pengembangan Irigasi Perpompaan (unit), 2016-2020
Table 2.3 Pump Irrigation Development (unit), 2016-2020

	Provinsi/Province (1)	Tahun/Year					Total 2016 - 2020 (7)
		2016 (2)	2017 (3)	2018 (4)	2019 (5)	2020 (6)	
1	Aceh	38	21	58	17	60	194
2	Sumatera Utara	76	20	63	10	26	195
3	Sumatera Barat	8	5	32	10	30	85
4	Riau	11	6	23	4	15	59
5	Jambi	83	27	32	16	18	176
6	Sumatera Selatan	50	21	54	27	65	217
7	Bengkulu	17	5	15	6	12	55
8	Lampung	36	20	51	22	44	173
9	Kep. Bangka Belitung	-	2	3	6	11	22
10	Kepulauan Riau	-	-	-	-	-	-
11	DKI Jakarta	-	-	-	-	-	-
12	Jawa Barat	124	34	101	43	51	353
13	Jawa Tengah	158	37	151	60	90	496
14	D.I. Yogyakarta	13	6	29	20	9	77
15	Jawa Timur	105	37	140	61	52	395
16	Banten	21	6	23	11	22	83
17	Bali	24	14	27	17	16	98
18	Nusa Tenggara Barat	119	13	23	28	44	227
19	Nusa Tenggara Timur	70	19	41	24	49	203
20	Kalimantan Barat	14	18	18	11	27	88
21	Kalimantan Tengah	11	10	5	2	12	40
22	Kalimantan Selatan	25	22	32	15	30	124
23	Kalimantan Timur	8	11	8	10	15	52
24	Kalimantan Utara	-	2	-	2	17	21
25	Sulawesi Utara	48	9	18	16	50	141
26	Sulawesi Tengah	54	8	23	24	23	132
27	Sulawesi Selatan	267	36	51	34	88	476
28	Sulawesi Tenggara	40	20	13	9	51	133
29	Gorontalo	7	10	4	2	13	36
30	Sulawesi Barat	42	15	10	10	9	86
31	Maluku	10	10	-	2	15	37
32	Maluku Utara	12	10	9	5	12	48
33	Papua	22	11	-	-	2	35
34	Papua Barat	29	11	6	11	22	79
	Indonesia	1 542	496	1 063	535	1 000	4 636

Sumber/Source: Direktorat Irigasi Pertanian/Directorate of Agricultural Irrigation

Perpompaan 2016-2020

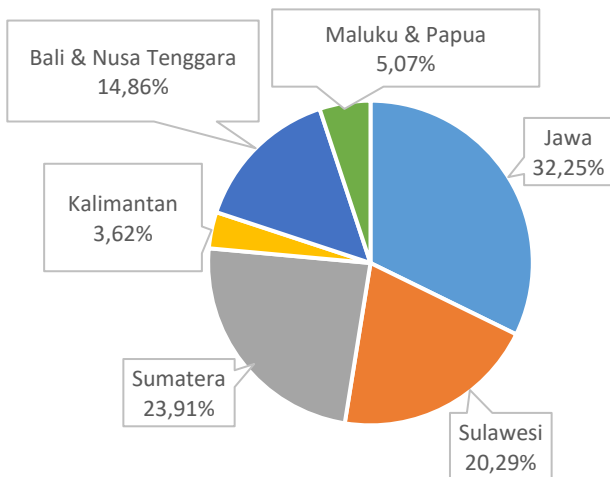
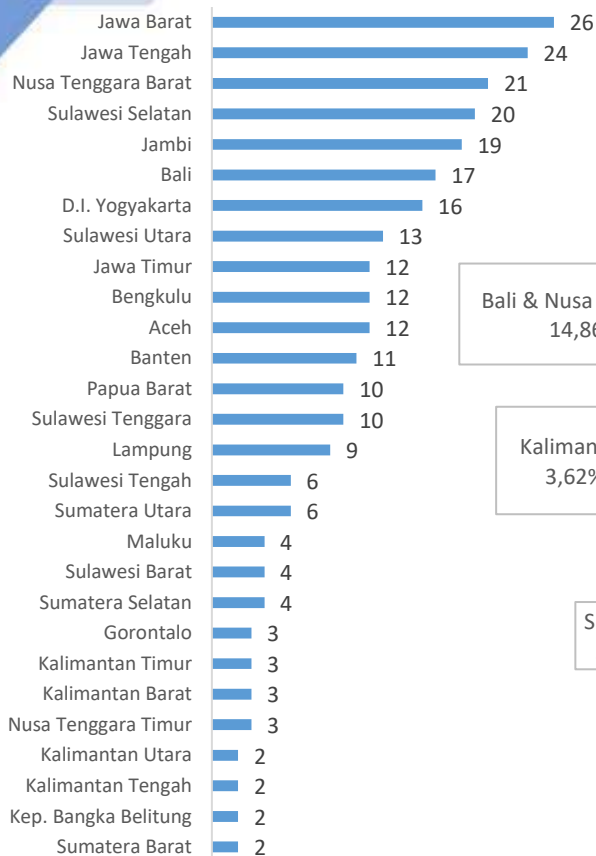


Tabel 2.4 Pengembangan Irigasi Perpipaan (unit), 2016-2020
Table *Pipe Irrigation Development (unit), 2016-2020*

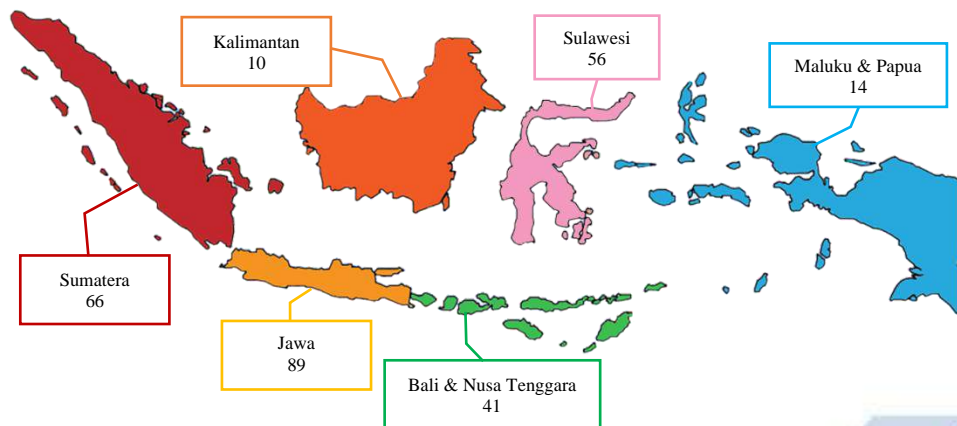
	Provinsi/Province	Tahun/Year					Total 2016 - 2020
		2016	2017	2018	2019	2020	
	(1)	(2)	(3)	(4)	(5)	(6)	(7)
1	Aceh	-	-	-	6	6	12
2	Sumatera Utara	-	-	-	-	6	6
3	Sumatera Barat	-	-	-	2	-	2
4	Riau	-	-	-	-	-	-
5	Jambi	-	-	-	11	8	19
6	Sumatera Selatan	-	-	-	-	4	4
7	Bengkulu	-	-	-	8	4	12
8	Lampung	-	-	-	4	5	9
9	Kep. Bangka Belitung	-	-	-	-	2	2
10	Kepulauan Riau	-	-	-	-	-	-
11	DKI Jakarta	-	-	-	-	-	-
12	Jawa Barat	-	-	-	15	11	26
13	Jawa Tengah	-	-	-	14	10	24
14	D.I. Yogyakarta	-	-	-	9	7	16
15	Jawa Timur	-	-	-	6	6	12
16	Banten	-	-	-	7	4	11
17	Bali	-	-	-	9	8	17
18	Nusa Tenggara Barat	-	-	-	15	6	21
19	Nusa Tenggara Timur	-	-	-	1	2	3
20	Kalimantan Barat	-	-	-	1	2	3
21	Kalimantan Tengah	-	-	-	-	2	2
22	Kalimantan Selatan	-	-	-	-	-	-
23	Kalimantan Timur	-	-	-	3	-	3
24	Kalimantan Utara	-	-	-	2	-	2
25	Sulawesi Utara	-	-	-	5	8	13
26	Sulawesi Tengah	-	-	-	4	2	6
27	Sulawesi Selatan	-	-	-	8	12	20
28	Sulawesi Tenggara	-	-	-	-	10	10
29	Gorontalo	-	-	-	-	3	3
30	Sulawesi Barat	-	-	-	2	2	4
31	Maluku	-	-	-	-	4	4
32	Maluku Utara	-	-	-	-	-	-
33	Papua	-	-	-	-	-	-
34	Papua Barat	-	-	-	6	4	10
	Indonesia	-	-	-	138	138	276

Sumber/Source: Direktorat Irigasi Pertanian/Directorate of Agricultural Irrigation

Perpipaan 2016-2020



Unit



Tabel 2.5 Survey Investigasi dan Desain Pengembangan Jaringan Irigasi (hektar), 2016-2020
Table 2.5 *Survey Investigation and Design of Irrigation Development (hectare), 2016-2020*

	Provinsi/Province	Tahun/Year					Total 2016 - 2020
		2016	2017	2018	2019	2020	
	(1)	(2)	(3)	(4)	(5)	(6)	(7)
1	Aceh	-	-	-	-	-	-
2	Sumatera Utara	-	-	-	-	-	-
3	Sumatera Barat	-	-	-	-	2 988,15	2 988,15
4	Riau	-	-	-	-	-	-
5	Jambi	-	-	-	-	-	-
6	Sumatera Selatan	-	-	-	-	-	-
7	Bengkulu	-	-	-	-	-	-
8	Lampung	-	-	-	-	-	-
9	Kep. Bangka Belitung	-	-	-	-	-	-
10	Kepulauan Riau	-	-	-	-	-	-
11	DKI Jakarta	-	-	-	-	-	-
12	Jawa Barat	-	-	-	4 500,00	1 349,98	5 849,98
13	Jawa Tengah	-	-	-	4 750,00	266,67	5 016,67
14	D.I. Yogyakarta	-	-	-	1 000,00	988,91	1 988,91
15	Jawa Timur	-	-	-	5 250,00	5 142,50	10 392,50
16	Banten	-	-	-	1 000,00	1 000,00	2 000,00
17	Bali	-	-	-	-	2 050,00	2 050,00
18	Nusa Tenggara Barat	-	-	-	-	4 598,61	4 598,61
19	Nusa Tenggara Timur	-	-	-	-	-	-
20	Kalimantan Barat	-	-	-	-	1 390,28	1 390,28
21	Kalimantan Tengah	-	-	-	-	-	-
22	Kalimantan Selatan	-	-	-	-	-	-
23	Kalimantan Timur	-	-	-	-	-	-
24	Kalimantan Utara	-	-	-	-	-	-
25	Sulawesi Utara	-	-	-	-	-	-
26	Sulawesi Tengah	-	-	-	-	-	-
27	Sulawesi Selatan	-	-	-	-	5 000,00	5 000,00
28	Sulawesi Tenggara	-	-	-	-	-	-
29	Gorontalo	-	-	-	-	-	-
30	Sulawesi Barat	-	-	-	-	-	-
31	Maluku	-	-	-	-	-	-
32	Maluku Utara	-	-	-	-	-	-
33	Papua	-	-	-	-	-	-
34	Papua Barat	-	-	-	-	-	-
	Indonesia	-	-	-	16 500,00	24 775,09	41 275,09

Sumber/Source: Direktorat Irigasi Pertanian/Directorate of Agricultural Irrigation

Tabel 2.6 Pengembangan Irigasi Rawa (unit), 2016-2020
Table Swamp Irrigation Development (unit), 2016-2020

Provinsi/Province	Tahun/Year					Total 2016 - 2020
	2016	2017	2018	2019	2020	
(1)	(2)	(3)	(4)	(5)	(6)	(7)
1 Aceh	-	-	-	-	-	-
2 Sumatera Utara	-	-	-	-	-	-
3 Sumatera Barat	-	-	-	-	-	-
4 Riau	-	-	-	-	-	-
5 Jambi	5 000	3 000	-	-	-	8 000
6 Sumatera Selatan	55 209	3 900	-	-	-	59 109
7 Bengkulu	-	-	-	-	-	-
8 Lampung	-	-	-	-	-	-
9 Kep. Bangka Belitung	-	-	-	-	-	-
10 Kepulauan Riau	-	-	-	-	-	-
11 DKI Jakarta	-	-	-	-	-	-
12 Jawa Barat	-	-	-	-	-	-
13 Jawa Tengah	-	-	-	-	-	-
14 D.I. Yogyakarta	-	-	-	-	-	-
15 Jawa Timur	-	-	-	-	-	-
16 Banten	-	-	-	-	-	-
17 Bali	-	-	-	-	-	-
18 Nusa Tenggara Barat	-	-	-	-	-	-
19 Nusa Tenggara Timur	-	-	-	-	-	-
20 Kalimantan Barat	-	-	-	-	-	-
21 Kalimantan Tengah	-	100	-	-	-	100
22 Kalimantan Selatan	-	500	-	-	-	500
23 Kalimantan Timur	-	-	-	-	-	-
24 Kalimantan Utara	-	-	-	-	-	-
25 Sulawesi Utara	-	-	-	-	-	-
26 Sulawesi Tengah	-	-	-	-	-	-
27 Sulawesi Selatan	-	-	-	-	-	-
28 Sulawesi Tenggara	-	-	-	-	-	-
29 Gorontalo	-	-	-	-	-	-
30 Sulawesi Barat	-	-	-	-	-	-
31 Maluku	-	-	-	-	-	-
32 Maluku Utara	-	-	-	-	-	-
33 Papua	-	-	-	-	-	-
34 Papua Barat	-	-	-	-	-	-
Indonesia	-	60 209	7 500	-	-	67 709

Sumber/Source: Direktorat Irigasi Pertanian/Directorate of Agricultural Irrigation



Halaman ini Sengaja
dikosongkan

Direktorat

Alat dan Mesin Pertanian

A photograph of a farmer wearing a traditional conical hat operating a small tractor in a lush green rice field. The tractor is pulling a tillage implement. The background shows tall green grasses.

Directorate of
Agricultural Tools &
Machineries

Halaman ini Sengaja
dikosongkan

Tugas Direktorat Alat dan Mesin Pertanian adalah melaksanakan penyiapan perumusan dan pelaksanaan kebijakan di bidang penyediaan alat dan mesin pertanian prapanen.

Sama seperti tahun sebelumnya, bantuan alsintan 2020 berstatus bantuan pemerintah yang ditujukan terutama untuk mendukung kegiatan pencapaian Swasembada Berkelanjutan Padi, Jagung, dan Kedelai dengan pengelolaan alsintan melalui Poktan/Gapoktan/UPJA atau dalam bentuk brigade alsintan.

Direktorat Alat dan Mesin Pertanian pada tahun 2019 telah berhasil menyalurkan 9.961 unit traktor roda 2, sedangkan pada tahun 2020 menyalurkan 6.666 unit traktor roda 2, menurun sebesar 33,08 persen dibandingkan tahun 2019. Pada tahun 2019 berhasil disalurkan traktor roda 4 sebanyak 954 unit, sedangkan traktor roda 4 yang disalurkan pada tahun 2020 sebanyak 1.033 unit, meningkat sebesar 8,28 persen dibandingkan tahun 2019.

Penyaluran pompa air di tahun 2020 mengalami penurunan dibandingkan dengan tahun sebelumnya. Banyaknya pompa air yang disalurkan di tahun 2020 sebanyak 7.514 unit atau menurun sebesar 42,47 persen dari tahun sebelumnya.

Penyaluran rice transplanter tahun 2020 sebesar 470 unit. Penyaluran rice transplanter di tahun 2020 mengalami kenaikan tajam dibandingkan dengan tahun sebelumnya sebesar 1.170,27 persen. Hal ini dikarenakan pada tahun 2019 hanya dilakukan di Kalimantan Tengah.

Direktorat Alat dan Mesin Pertanian menyalurkan 15.671 unit Cultivator selama lima tahun terakhir. Tertinggi disalurkan pada tahun 2018 sebanyak 5.607 unit.

The Directorate of Agricultural Tools and Machineries is preparing the formulation and implementation of policies in the providing of pre-harvest agricultural tools and machineries.

The agricultural tools and machineries supports in 2020 was schemed as government aid to support achieving sustainable rice, corn, and soybean self sufficiency programs by organizing the agricultural tools and machineries through farmers group/farmers association/UPJA or agricultural tools and machineries brigade.

Directorate of Agricultural Tools and Machineries was successfully distribute 9.961 units of hand tractors in 2019, while in 2020 was successfully distribute 6.666 units of hand tractors, it was dropped 33,08 percent than the previous year. The farm tractors were succeeded to be distributed 954 units in 2019, while in 2020 farm tractors were succeeded to be distributed 1.033 units, increase by 8,28 percent than the previous year.

The water pump distribution in 2020 decreased compared to the previous year. The number of water pumps distributed in 2020 was 7,514 units or decreased by 42,47 percent from the previous year.

The distribution of rice transplanters in 2020 is 470 units. The distribution of rice transplanters in 2020 experienced a sharp increase compared to the previous year of 1,170.27 percent. This is because in 2019 it was only carried out in Central Kalimantan.

Directorate of Agricultural Tools and Machineries distributed 15,671 units of Cultivators for the last five years. The highest was distributed in 2017 as many as 5,607 units.

Sementara untuk excavator telah disalurkan sebanyak 838 unit selama lima tahun terakhir, meski sejak tahun 2019 sudah tidak disalurkan.

Hand sprayer yang disalurkan selama lima tahun terakhir sebanyak 162.568 unit. Tertinggi disalurkan tahun 2016 sebanyak 72.000 unit.

Di sisi lain, sepanjang 2020 tercatat sebanyak 254 UPJA menerima bantuan alsintan berupa traktor roda 2, traktor roda 4, Automatic Hand Sprayer, Cultivator, Rice Transplanter, dan Pompa Air.

Meanwhile, 837 units of excavators have been distributed for the last five years, although since 2019 it has not been distributed.

The hand sprayers distributed for the last five years were 162,568 units. The highest was distributed in 2016 as many as 72,000 units.

In the other hand, there are 254 UPJA (Agricultural Tools and Machineries Services) benefited from the program during 2020, for receiving hand tractor, farm tractor, automatic hand sprayer, cultivator, rice transplanter, and water pump.

Dokumentasi Direktorat Alat & Mesin Pertanian

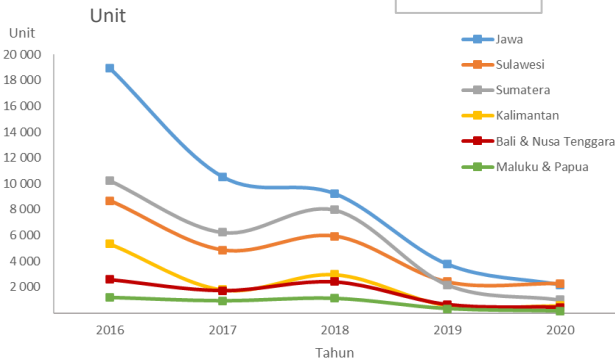
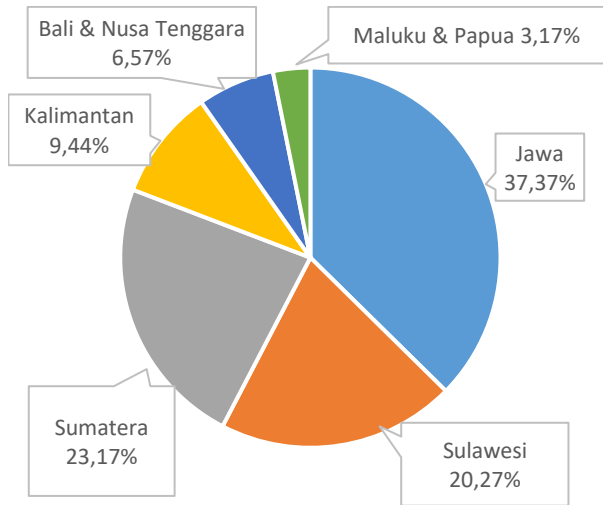
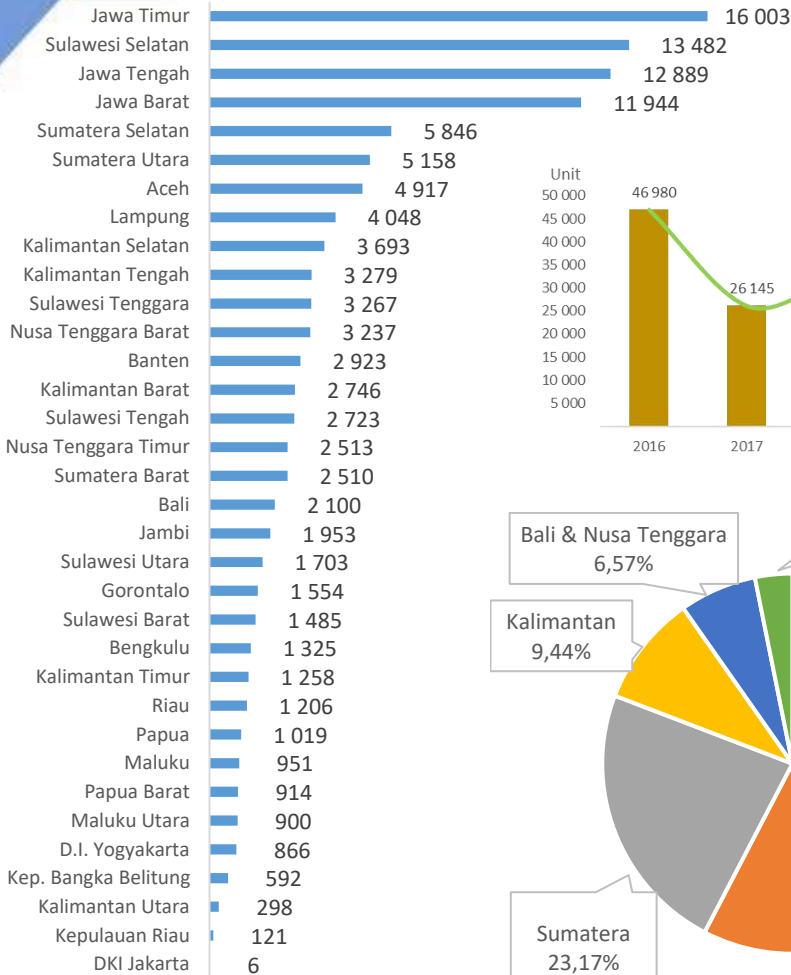


Tabel 3.1 Bantuan Alat dan Mesin Pertanian - Traktor Roda 2 (unit), 2016-2020
Table 3.1 Agricultural Tools and Machineries Grant - Hand Tractor (unit), 2016-2020

Provinsi/Province	Tahun/Year					Total 2016 - 2020
	2016	2017	2018	2019	2020	
(1)	(2)	(3)	(4)	(5)	(6)	(7)
1 Aceh	1 801	977	1 372	473	294	4 917
2 Sumatera Utara	1 817	1 386	1 470	273	212	5 158
3 Sumatera Barat	721	798	682	255	54	2 510
4 Riau	490	211	354	99	52	1 206
5 Jambi	848	511	439	155	-	1 953
6 Sumatera Selatan	2 674	1 161	1 593	251	167	5 846
7 Bengkulu	298	230	587	150	60	1 325
8 Lampung	1 177	872	1 352	473	174	4 048
9 Kep. Bangka Belitung	373	90	85	34	10	592
10 Kepulauan Riau	40	10	43	23	5	121
11 DKI Jakarta	1	-	5	-	-	6
12 Jawa Barat	5 108	2 694	2 408	1 056	678	11 944
13 Jawa Tengah	4 244	3 696	3 278	1 098	573	12 889
14 D.I. Yogyakarta	328	195	259	74	10	866
15 Jawa Timur	8 019	3 327	2 740	1 120	797	16 003
16 Banten	1 221	625	537	420	120	2 923
17 Bali	806	471	476	238	109	2 100
18 Nusa Tenggara Barat	884	914	1 052	260	127	3 237
19 Nusa Tenggara Timur	903	354	888	162	206	2 513
20 Kalimantan Barat	1 044	447	875	213	167	2 746
21 Kalimantan Tengah	1 244	654	928	131	322	3 279
22 Kalimantan Selatan	2 570	396	629	86	12	3 693
23 Kalimantan Timur	383	230	447	147	51	1 258
24 Kalimantan Utara	103	70	96	14	15	298
25 Sulawesi Utara	501	423	599	174	6	1 703
26 Sulawesi Tengah	1 124	501	624	156	318	2 723
27 Sulawesi Selatan	4 832	2 650	2 787	1 542	1 671	13 482
28 Sulawesi Tenggara	1 101	756	920	302	188	3 267
29 Gorontalo	552	270	520	182	30	1 554
30 Sulawesi Barat	566	278	496	64	81	1 485
31 Maluku	261	243	250	143	54	951
32 Maluku Utara	230	244	336	36	54	900
33 Papua	330	268	286	96	39	1 019
34 Papua Barat	386	193	264	61	10	914
Indonesia	46 980	26 145	29 677	9 961	6 666	119 429

Sumber/Source: Direktorat Alat dan Mesin Pertanian/Directorate of Agricultural Tools and Machineries

Traktor Roda Dua 2016-2020

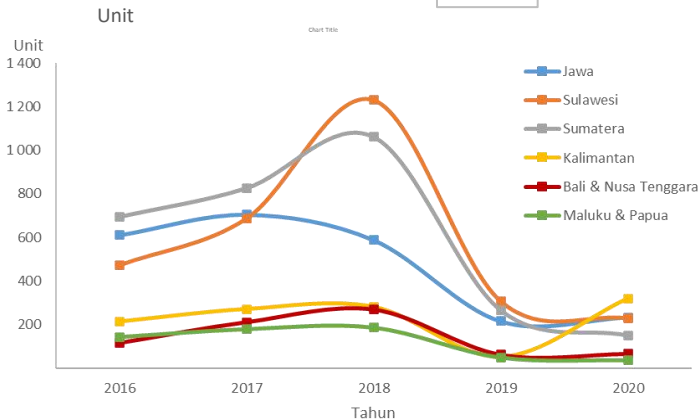
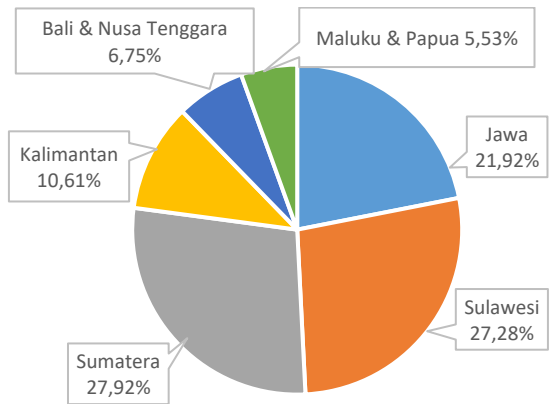
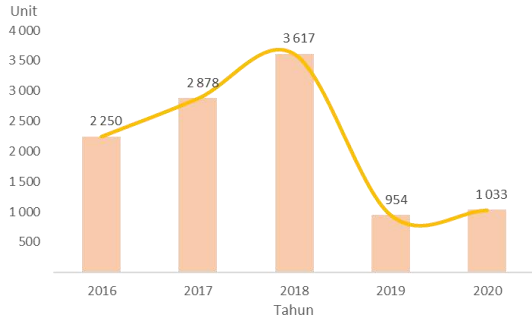
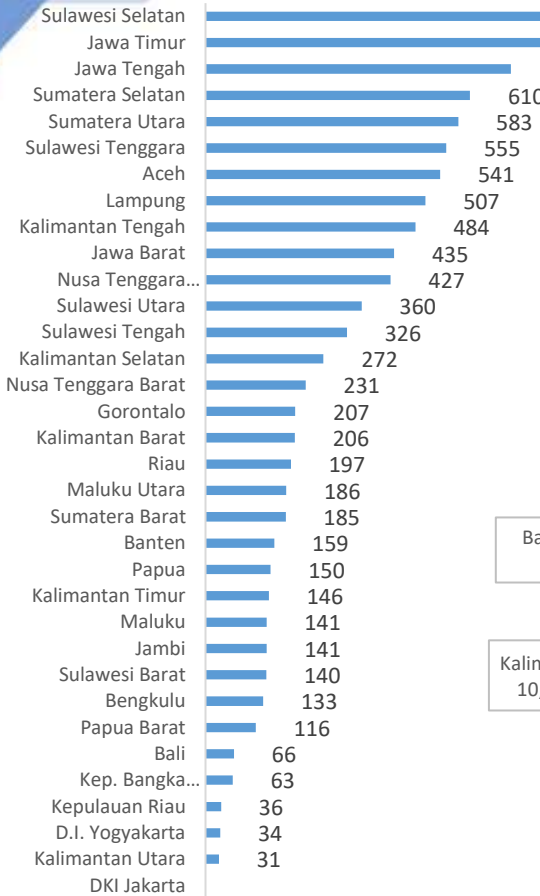


Tabel 3.2 Bantuan Alat dan Mesin Pertanian - Traktor Roda 4 (unit), 2016-2020
Table *Agricultural Tools and Machineries Grant - Farm Tractor (unit), 2016-2020*

Provinsi/Province	Tahun/Year					Total 2016 - 2020
	2016	2017	2018	2019	2020	
(1)	(2)	(3)	(4)	(5)	(6)	(7)
1 Aceh	93	147	204	59	38	541
2 Sumatera Utara	134	167	184	66	32	583
3 Sumatera Barat	34	76	52	15	8	185
4 Riau	48	61	57	24	7	197
5 Jambi	41	35	51	14	-	141
6 Sumatera Selatan	150	164	256	13	27	610
7 Bengkulu	17	61	36	14	5	133
8 Lampung	116	103	204	52	32	507
9 Kep. Bangka Belitung	34	9	14	6	-	63
10 Kepulauan Riau	27	3	4	2	-	36
11 DKI Jakarta	-	-	-	-	-	-
12 Jawa Barat	95	147	90	42	61	435
13 Jawa Tengah	189	203	185	68	59	704
14 D.I. Yogyakarta	13	5	11	4	1	34
15 Jawa Timur	270	300	260	88	102	1 020
16 Banten	43	49	42	14	11	159
17 Bali	10	19	19	9	9	66
18 Nusa Tenggara Barat	35	62	95	26	13	231
19 Nusa Tenggara Timur	71	130	155	27	44	427
20 Kalimantan Barat	55	58	57	18	18	206
21 Kalimantan Tengah	71	63	63	12	275	484
22 Kalimantan Selatan	54	114	92	2	10	272
23 Kalimantan Timur	31	24	58	17	16	146
24 Kalimantan Utara	3	12	11	5	-	31
25 Sulawesi Utara	54	107	150	24	25	360
26 Sulawesi Tengah	54	66	149	30	27	326
27 Sulawesi Selatan	192	239	629	158	122	1 340
28 Sulawesi Tenggara	113	163	184	60	35	555
29 Gorontalo	32	73	71	18	13	207
30 Sulawesi Barat	28	39	48	18	7	140
31 Maluku	46	34	38	15	8	141
32 Maluku Utara	41	56	64	17	8	186
33 Papua	30	63	33	6	18	150
34 Papua Barat	26	26	51	11	2	116
Indonesia	2 250	2 878	3 617	954	1 033	10 732

Sumber/Source: Direktorat Alat dan Mesin Pertanian/Directorate of Agricultural Tools and Machineries

Traktor Roda Empat 2016-2020

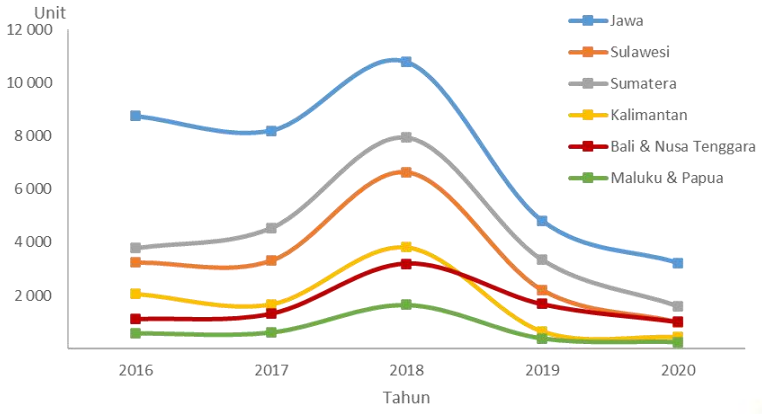
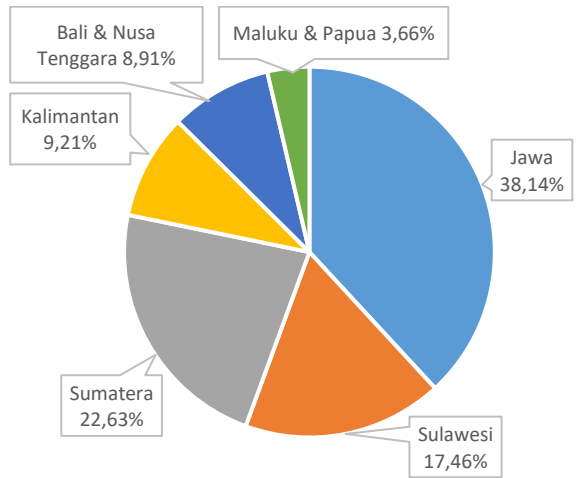
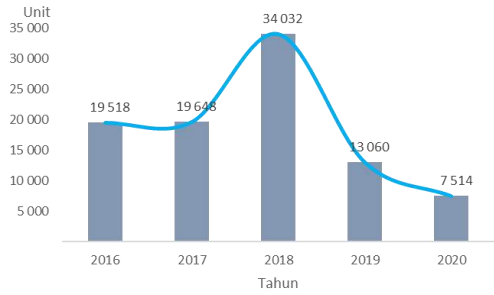
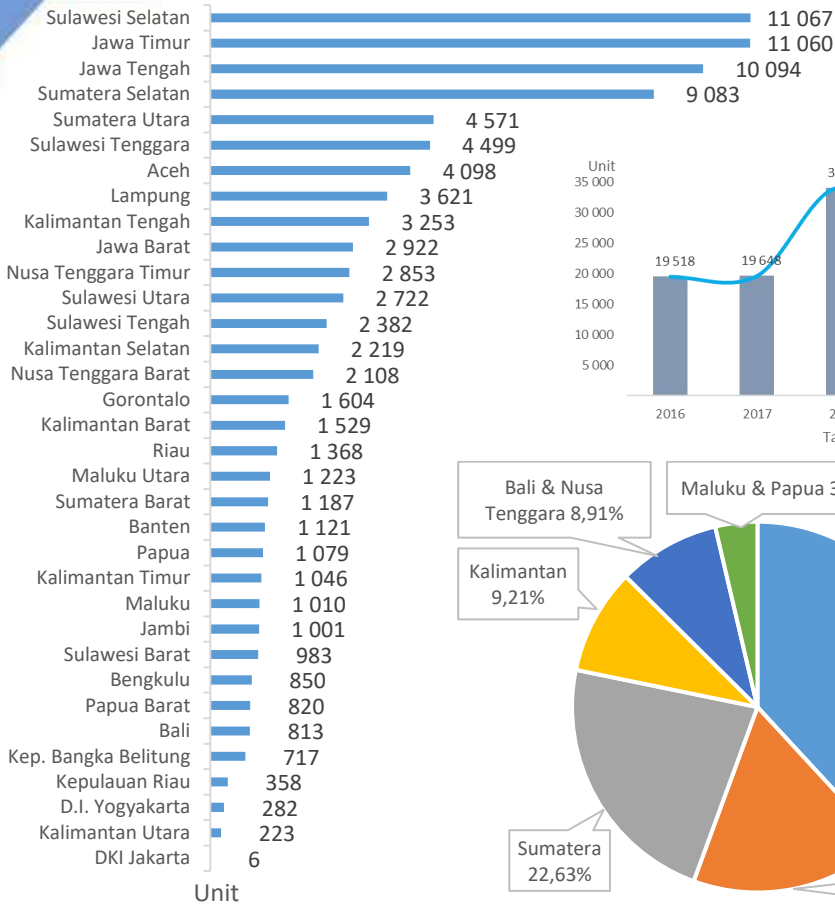


Tabel 3.3 Bantuan Alat dan Mesin Pertanian - Pompa Air (unit), 2016-2020
Table 3.3 Agricultural Tools and Machineries Grant - Water Pump (unit), 2016-2020

Provinsi/Province	Tahun/Year					Total 2016 - 2020
	2016	2017	2018	2019	2020	
(1)	(2)	(3)	(4)	(5)	(6)	(7)
1 Aceh	669	720	976	208	349	2 922
2 Sumatera Utara	607	982	1 582	358	92	3 621
3 Sumatera Barat	248	494	587	227	48	1 604
4 Riau	251	205	428	164	73	1 121
5 Jambi	295	295	364	259	10	1 223
6 Sumatera Selatan	775	777	1 901	812	306	4 571
7 Bengkulu	192	164	286	279	158	1 079
8 Lampung	587	854	1 580	963	515	4 499
9 Kep. Bangka Belitung	106	51	118	43	40	358
10 Kepulauan Riau	51	-	126	31	15	223
11 DKI Jakarta	-	1	5	-	-	6
12 Jawa Barat	2 482	2 327	2 992	1 239	1 054	10 094
13 Jawa Tengah	2 328	2 744	3 744	1 357	894	11 067
14 D.I. Yogyakarta	233	133	225	180	42	813
15 Jawa Timur	3 275	2 597	3 085	1 025	1 078	11 060
16 Banten	429	399	731	1 007	156	2 722
17 Bali	259	321	132	164	125	1 001
18 Nusa Tenggara Barat	376	688	1 769	1 057	208	4 098
19 Nusa Tenggara Timur	489	320	1 295	461	688	3 253
20 Kalimantan Barat	452	357	1 248	126	199	2 382
21 Kalimantan Tengah	413	553	1 350	410	127	2 853
22 Kalimantan Selatan	929	543	591	35	10	2 108
23 Kalimantan Timur	228	176	496	51	59	1 010
24 Kalimantan Utara	42	41	133	27	39	282
25 Sulawesi Utara	118	216	675	116	62	1 187
26 Sulawesi Tengah	338	258	630	163	140	1 529
27 Sulawesi Selatan	2 226	1 741	3 228	1 351	537	9 083
28 Sulawesi Tenggara	320	600	915	219	165	2 219
29 Gorontalo	138	230	740	251	9	1 368
30 Sulawesi Barat	96	260	449	101	77	983
31 Maluku	59	93	490	135	73	850
32 Maluku Utara	69	154	481	48	68	820
33 Papua	212	198	424	129	83	1 046
34 Papua Barat	226	156	256	64	15	717
Indonesia	19 518	19 648	34 032	13 060	7 514	93 772

Sumber/Source: Direktorat Alat dan Mesin Pertanian/Directorate of Agricultural Tools and Machineries

Pompa Air 2016-2020

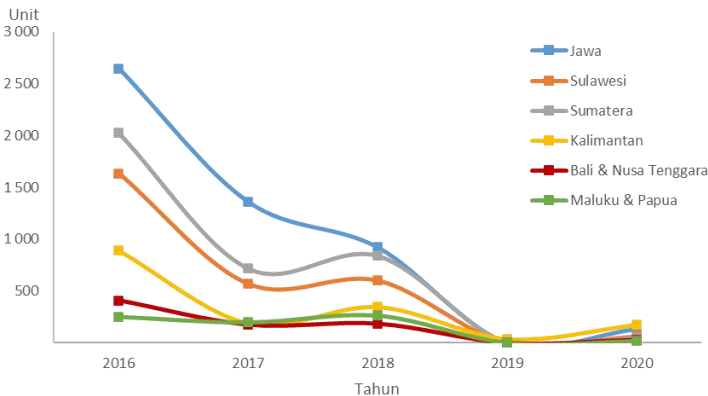
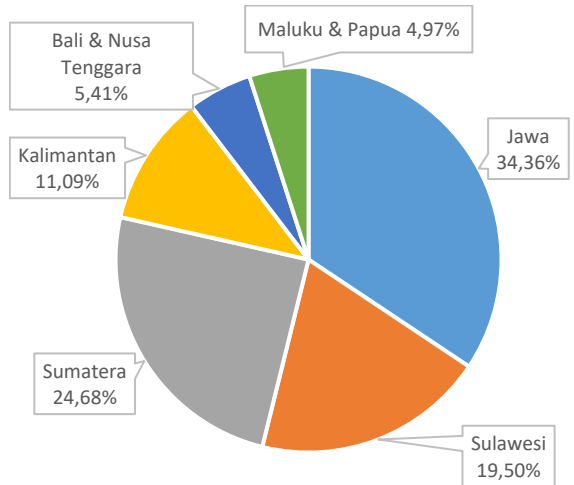
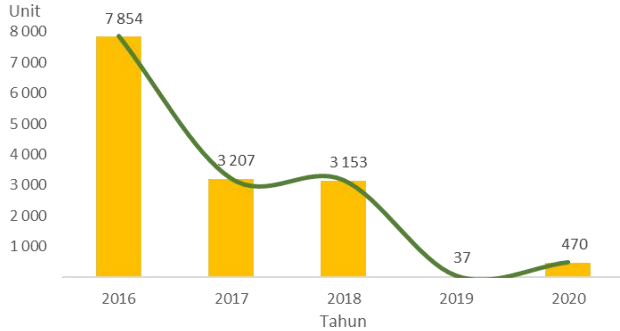
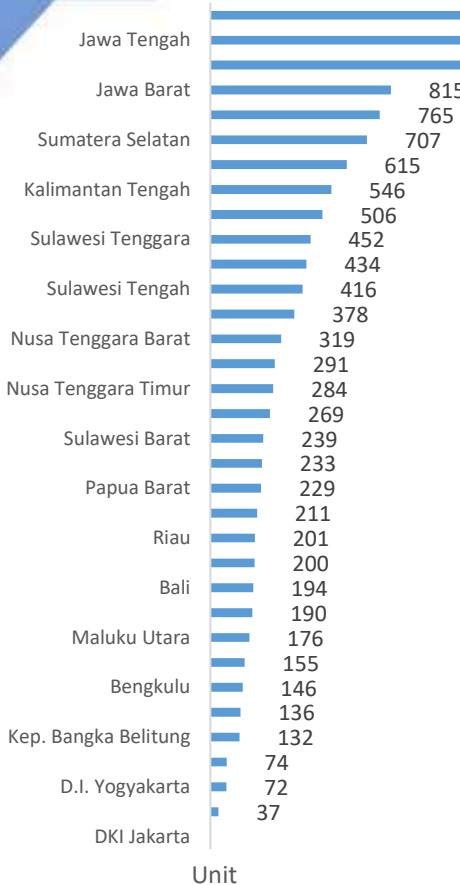


Tabel 3.4 Bantuan Alat dan Mesin Pertanian - Rice Transplanter (unit), 2016-2020
Table 3.4 Agricultural Tools and Machineries Grant - Rice Transplanter (unit), 2016-2020

Provinsi/Province	Tahun/Year					Total 2016 - 2020
	2016	2017	2018	2019	2020	
(1)	(2)	(3)	(4)	(5)	(6)	(7)
1 Aceh	287	102	99	-	18	506
2 Sumatera Utara	299	143	169	-	4	615
3 Sumatera Barat	101	97	87	-	6	291
4 Riau	114	16	67	-	4	201
5 Jambi	128	60	45	-	-	233
6 Sumatera Selatan	420	141	144	-	2	707
7 Bengkulu	68	13	65	-	-	146
8 Lampung	473	133	143	-	16	765
9 Kep. Bangka Belitung	103	10	19	-	-	132
10 Kepulauan Riau	33	2	2	-	-	37
11 DKI Jakarta						
12 Jawa Barat	595	144	57	-	19	815
13 Jawa Tengah	617	428	373	-	42	1 460
14 D.I. Yogyakarta	25	18	29	-	-	72
15 Jawa Timur	1 291	721	417	-	71	2 500
16 Banten	117	48	44	-	2	211
17 Bali	99	52	31	-	12	194
18 Nusa Tenggara Barat	126	88	93	-	12	319
19 Nusa Tenggara Timur	183	35	60	-	6	284
20 Kalimantan Barat	241	38	79	-	20	378
21 Kalimantan Tengah	183	57	131	37	138	546
22 Kalimantan Selatan	336	61	37	-	-	434
23 Kalimantan Timur	84	28	76	-	12	200
24 Kalimantan Utara	44	4	22	-	4	74
25 Sulawesi Utara	135	79	54	-	1	269
26 Sulawesi Tengah	189	94	123	-	10	416
27 Sulawesi Selatan	737	249	306	-	47	1 339
28 Sulawesi Tenggara	321	92	39	-	-	452
29 Gorontalo	92	25	38	-	-	155
30 Sulawesi Barat	161	31	41	-	6	239
31 Maluku	53	42	35	-	6	136
32 Maluku Utara	85	18	67	-	6	176
33 Papua	47	72	65	-	6	190
34 Papua Barat	67	66	96	-	-	229
Indonesia	7 854	3 207	3 153	37	470	14 721

Sumber/Source: Direktorat Alat dan Mesin Pertanian/Directorate of Agricultural Tools and Machineries

Rice Transplanter 2016-2020

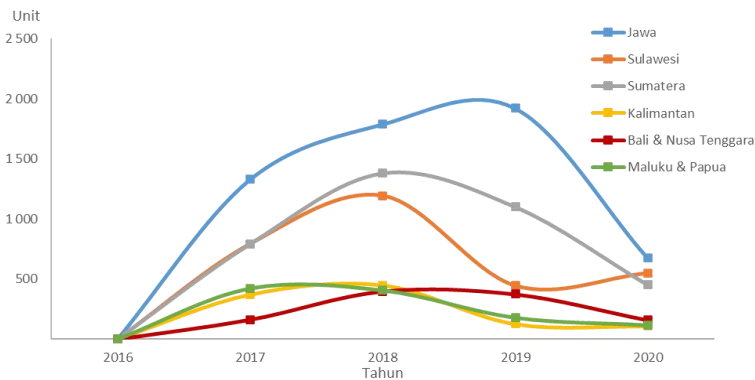
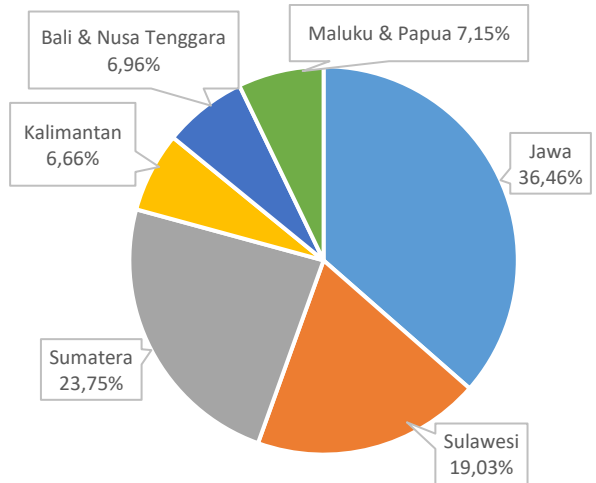
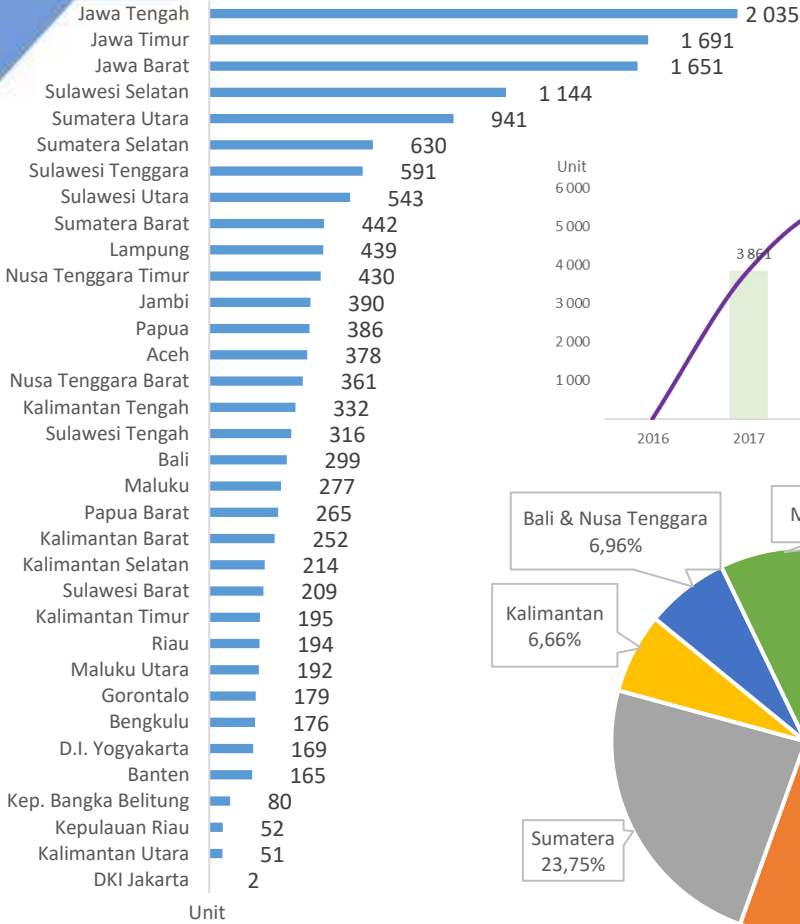


Tabel 3.5 Bantuan Alat dan Mesin Pertanian - Cultivator (unit), 2016-2020
Table 3.5 Agricultural Tools and Machineries Grant - Cultivator (unit), 2016-2020

Provinsi/Province	Tahun/Year					Total 2016 - 2020
	2016	2017	2018	2019	2020	
(1)	(2)	(3)	(4)	(5)	(6)	(7)
1 Aceh	-	113	126	71	68	378
2 Sumatera Utara	-	237	446	131	127	941
3 Sumatera Barat	-	97	192	128	25	442
4 Riau	-	47	84	37	26	194
5 Jambi	-	113	148	127	2	390
6 Sumatera Selatan	-	52	154	331	93	630
7 Bengkulu	-	2	65	94	15	176
8 Lampung	-	109	78	166	86	439
9 Kep. Bangka Belitung	-	18	47	10	5	80
10 Kepulauan Riau	-	3	39	5	5	52
11 DKI Jakarta	-		2			2
12 Jawa Barat	-	353	397	672	229	1 651
13 Jawa Tengah	-	424	834	608	169	2 035
14 D.I. Yogyakarta	-	29	92	42	6	169
15 Jawa Timur	-	442	450	545	254	1 691
16 Banten	-	80	13	55	17	165
17 Bali	-	42	75	142	40	299
18 Nusa Tenggara Barat	-	16	141	164	40	361
19 Nusa Tenggara Timur	-	104	181	67	78	430
20 Kalimantan Barat	-	76	82	40	54	252
21 Kalimantan Tengah	-	133	138	36	25	332
22 Kalimantan Selatan	-	109	91	12	2	214
23 Kalimantan Timur	-	39	102	32	22	195
24 Kalimantan Utara	-	11	32	5	3	51
25 Sulawesi Utara	-	184	281	59	19	543
26 Sulawesi Tengah	-	60	116	68	72	316
27 Sulawesi Selatan	-	290	360	148	346	1 144
28 Sulawesi Tenggara	-	192	253	86	60	591
29 Gorontalo	-	23	110	46	-	179
30 Sulawesi Barat	-	43	73	40	53	209
31 Maluku	-	108	105	44	20	277
32 Maluku Utara	-	41	97	32	22	192
33 Papua	-	158	99	71	58	386
34 Papua Barat	-	113	104	32	16	265
Indonesia	-	3 861	5 607	4 146	2 057	15 671

Sumber/Source: Direktorat Alat dan Mesin Pertanian/Directorate of Agricultural Tools and Machineries

Cultivator 2016-2020



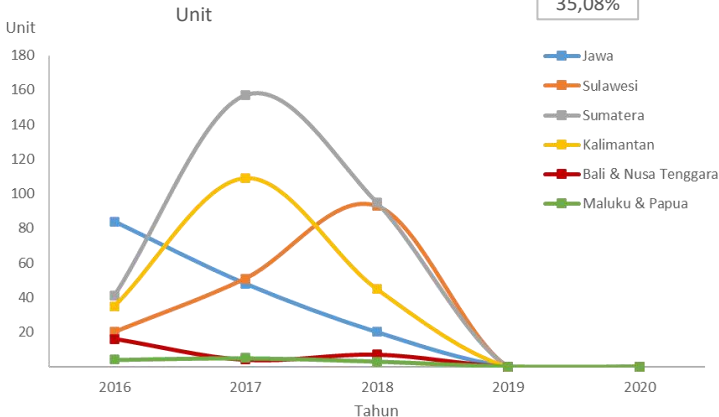
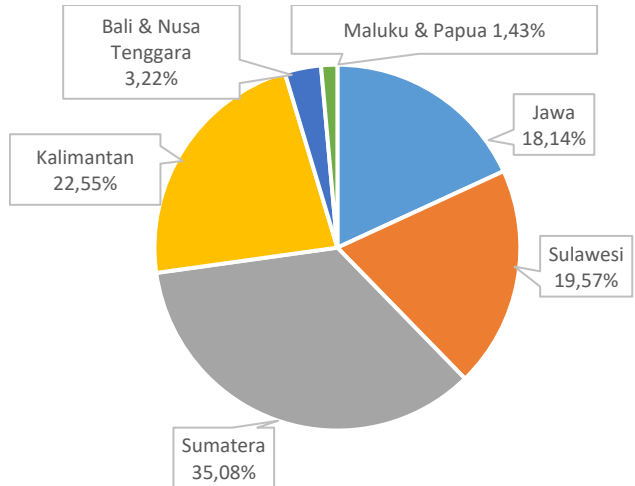
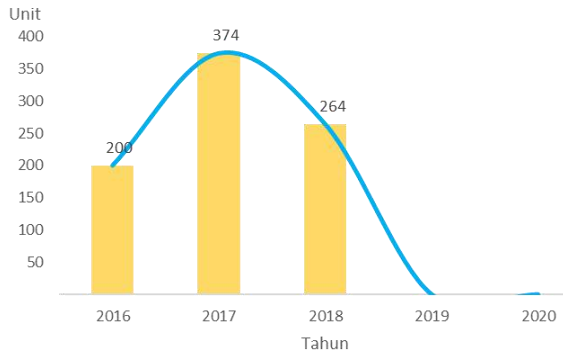
Tabel 3.6 Bantuan Alat dan Mesin Pertanian - Excavator (unit), 2016-2020
Table *Agricultural Tools and Machineries Grant - Excavator (unit), 2016-2020*

	Provinsi/Province (1)	Tahun/Year					Total
		2016 (2)	2017 (3)	2018 (4)	2019 (5)	2020 (6)	2016 - 2020 (7)
1	Aceh	10	7	2	-	-	19
2	Sumatera Utara	12	17	2	-	-	31
3	Sumatera Barat	2	5	-	-	-	7
4	Riau	-	7	1	-	-	8
5	Jambi	5	13	3	-	-	21
6	Sumatera Selatan	4	78	75	-	-	157
7	Bengkulu	-	6	3	-	-	9
8	Lampung	6	14	5	-	-	25
9	Kep. Bangka Belitung	1	6	5	-	-	12
10	Kepulauan Riau	1	4	-	-	-	5
11	DKI Jakarta	-	-	-	-	-	-
12	Jawa Barat	20	20	6	-	-	46
13	Jawa Tengah	27	17	6	-	-	50
14	D.I. Yogyakarta	2	-	-	-	-	2
15	Jawa Timur	28	10	6	-	-	44
16	Banten	7	1	2	-	-	10
17	Bali	4	-	-	-	-	4
18	Nusa Tenggara Barat	6	2	3	-	-	11
19	Nusa Tenggara Timur	6	2	4	-	-	12
20	Kalimantan Barat	3	6	4	-	-	13
21	Kalimantan Tengah	9	25	4	-	-	38
22	Kalimantan Selatan	20	77	36	-	-	133
23	Kalimantan Timur	3	-	1	-	-	4
24	Kalimantan Utara	-	1	-	-	-	1
25	Sulawesi Utara	1	15	-	-	-	16
26	Sulawesi Tengah	5	1	16	-	-	22
27	Sulawesi Selatan	11	14	65	-	-	90
28	Sulawesi Tenggara	2	15	9	-	-	26
29	Gorontalo	1	3	-	-	-	4
30	Sulawesi Barat	-	3	3	-	-	6
31	Maluku	2	-	-	-	-	2
32	Maluku Utara	-	3	1	-	-	4
33	Papua	2	2	2	-	-	6
34	Papua Barat	-	-	-	-	-	-
Indonesia		200	374	264	-	-	838

Sumber/Source: Direktorat Alat dan Mesin Pertanian/Directorate of Agricultural Tools and Machineries

Excavator 2016-2020

Sumatera Selatan	157
Kalimantan Selatan	133
Sulawesi Selatan	90
Jawa Tengah	50
Jawa Barat	46
Jawa Timur	44
Kalimantan Tengah	38
Sumatera Utara	31
Sulawesi Tenggara	26
Lampung	25
Sulawesi Tengah	22
Jambi	21
Aceh	19
Sulawesi Utara	16
Kalimantan Barat	13
Nusa Tenggara Timur	12
Kep. Bangka Belitung	12
Nusa Tenggara Barat	11
Banten	10
Bengkulu	9
Riau	8
Sumatera Barat	7
Papua	6
Sulawesi Barat	6
Kepulauan Riau	5
Maluku Utara	4
Gorontalo	4
Kalimantan Timur	4
Bali	4
Maluku	2
D.I. Yogyakarta	2
Kalimantan Utara	1
Papua Barat	0
DKI Jakarta	0

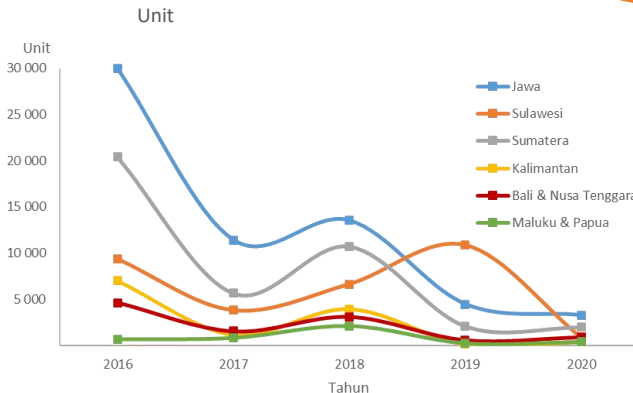
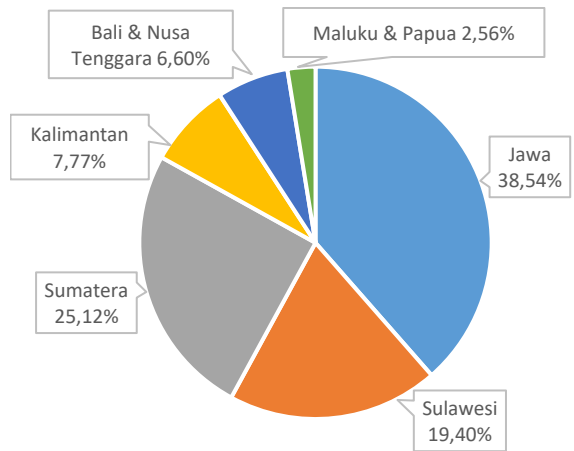
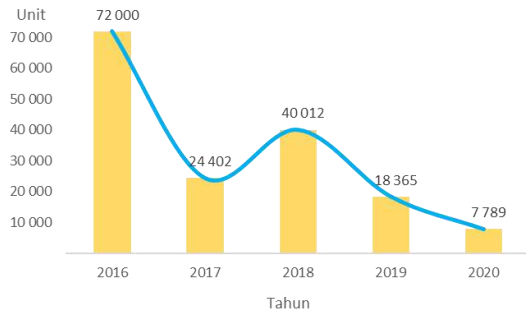
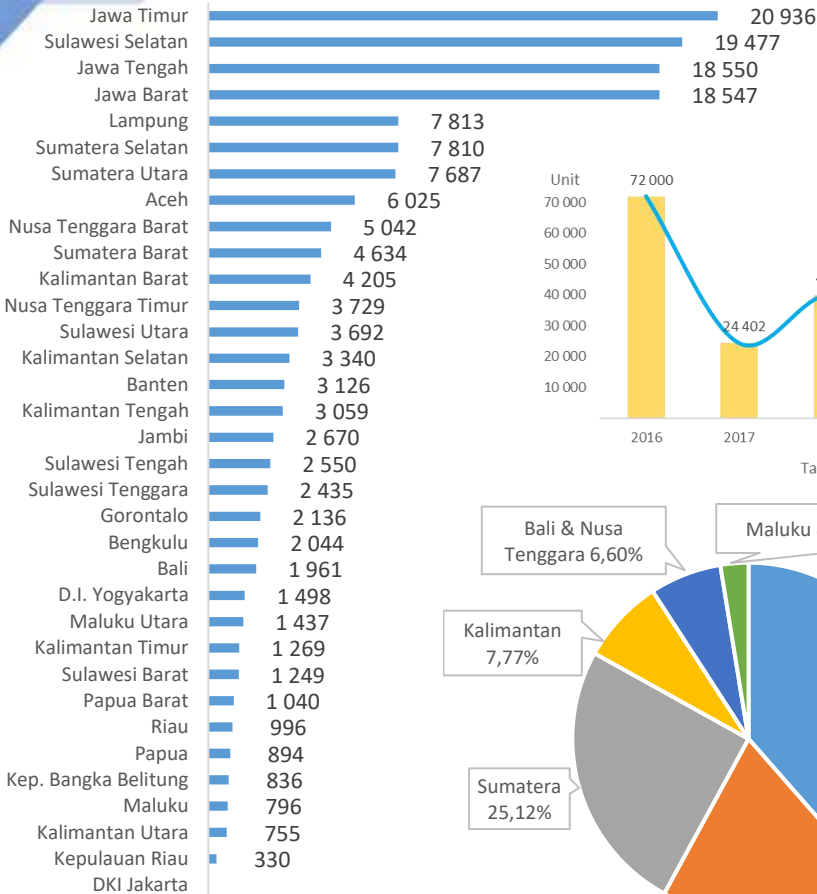


Tabel 3.7 Bantuan Alat dan Mesin Pertanian - Hand Sprayer (unit), 2016-2020
Table 3.7 Agricultural Tools and Machineries Grant - Hand Sprayer (unit), 2016-2020

	Provinsi/Province (1)	Tahun/Year					Total 2016 - 2020 (7)
		2016 (2)	2017 (3)	2018 (4)	2019 (5)	2020 (6)	
1	Aceh	2 692	1 187	1 828	-	318	6 025
2	Sumatera Utara	4 401	823	1 902	-	561	7 687
3	Sumatera Barat	2 541	883	813	199	198	4 634
4	Riau	569	58	244	50	75	996
5	Jambi	1 094	267	563	587	159	2 670
6	Sumatera Selatan	4 485	977	1 722	500	126	7 810
7	Bengkulu	771	97	822	253	101	2 044
8	Lampung	3 418	1 302	2 207	515	371	7 813
9	Kep. Bangka Belitung	362	46	373	-	55	836
10	Kepulauan Riau	65	17	242	-	6	330
11	DKI Jakarta	-	-	-	-	-	-
12	Jawa Barat	6 681	3 144	6 645	1 260	817	18 547
13	Jawa Tengah	9 137	2 976	3 395	1 815	1 227	18 550
14	D.I. Yogyakarta	915	170	275	95	43	1 498
15	Jawa Timur	11 414	4 610	2 763	1 103	1 046	20 936
16	Banten	1 838	517	438	192	141	3 126
17	Bali	938	163	375	268	217	1 961
18	Nusa Tenggara Barat	2 141	1 164	1 075	318	344	5 042
19	Nusa Tenggara Timur	1 534	209	1 636	-	350	3 729
20	Kalimantan Barat	2 342	191	1 400	100	172	4 205
21	Kalimantan Tengah	1 551	460	942	19	87	3 059
22	Kalimantan Selatan	2 393	358	568	-	21	3 340
23	Kalimantan Timur	623	105	446	15	80	1 269
24	Kalimantan Utara	100	43	593	-	19	755
25	Sulawesi Utara	753	1 009	1 475	319	136	3 692
26	Sulawesi Tengah	1 628	330	447	25	120	2 550
27	Sulawesi Selatan	4 942	1 813	2 159	10 225	338	19 477
28	Sulawesi Tenggara	1 180	260	758	40	197	2 435
29	Gorontalo	338	284	1 269	240	5	2 136
30	Sulawesi Barat	498	130	532	-	89	1 249
31	Maluku	176	181	320	40	79	796
32	Maluku Utara	170	389	818	-	60	1 437
33	Papua	231	105	232	150	176	894
34	Papua Barat	79	134	735	37	55	1 040
	Indonesia	72 000	24 402	40 012	18 365	7 789	162 568

Sumber/Source: Direktorat Alat dan Mesin Pertanian/Directorate of Agricultural Tools and Machineries

Hand Sprayer 2016-2020

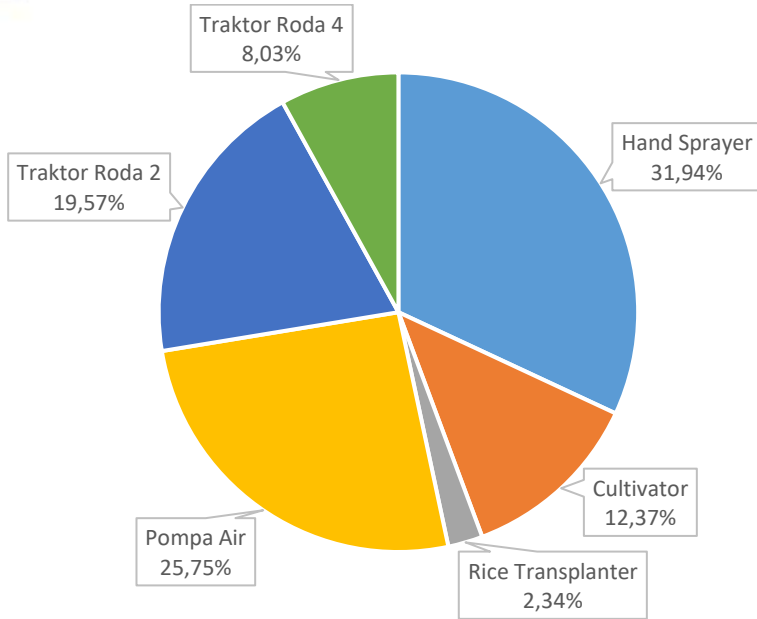


Tabel 3.8 Usaha Penyediaan Jasa Alsintan (UPJA) Penerima Manfaat Alsintan (unit) Tahun 2020
Table 3.8 *Agricultural Tools and Machineries Services Beneficiated (unit) in 2020*

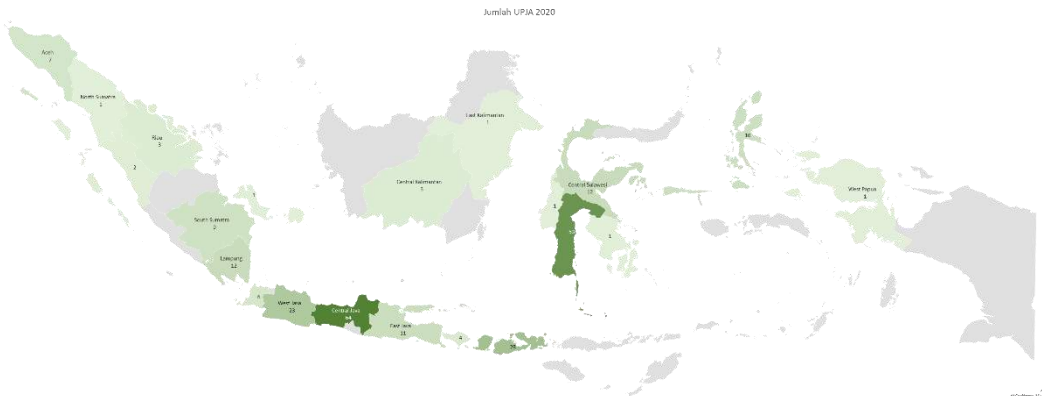
Provinsi/Province	Jumlah UPJA	Hand Sprayer	Cultivator	Rice Transplanter	Pompa Air	Traktor Roda 2	Traktor Roda 4
(1)	(2)	(3)	(4)	(5)	(6)	(7)	(8)
1 Aceh	7	10	5	-	3	5	1
2 Bali	4	-	-	1	1	2	-
3 Banten	6	-	-	-	2	2	3
4 Jawa Barat	23	22	8	-	11	15	5
5 Jawa Tengah	54	56	17	2	50	26	7
6 Jawa Timur	11	26	3	2	7	2	5
7 Kalimantan Tengah	3	7	1	-	-	-	-
8 Kalimantan Timur	1	-	-	-	-	-	1
9 Kalimantan Utara	1	-	-	1	-	-	-
10 Kepulauan Bangka Belitung	1	-	1	-	-	-	-
11 Lampung	10	16	2	-	18	4	4
12 Maluku Utara	10	3	-	1	5	7	-
13 Nusa Tenggara Barat	14	40	7	4	19	15	1
14 Papua Barat	1	-	-	-	-	1	-
15 Riau	3	-	-	1	2	-	-
16 Sulawesi Barat	1	-	-	-	2	-	-
17 Sulawesi Selatan	28	9	28	1	30	24	14
18 Sulawesi Tengah	8	-	-	1	2	7	2
19 Sulawesi Tenggara	1	-	-	-	-	1	-
20 Sumatera Barat	2	-	-	-	-	-	2
21 Sumatera Selatan	7	2	1	-	2	6	3
22 Sumatera Utara	1	-	1	-	-	-	-
Total	197	191	74	14	154	117	48

Sumber/Source: Direktorat Alat dan Mesin Pertanian/Directorate of Agricultural Tools and Machineries

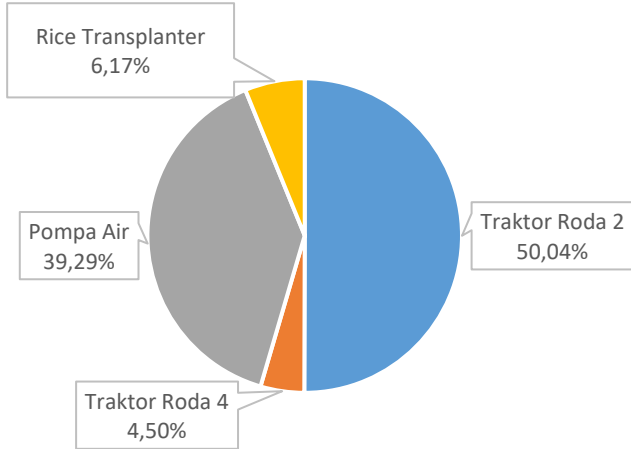
UPJA Penerima Alsintan 2020



Jumlah UPJA 2020



Alsintan 2016 - 2020



Direktorat

Pembiayaan Pertanian



Directorate of
Agricultural
Financing

The page features decorative blue geometric shapes in the top-right and bottom-left corners, consisting of overlapping triangles in various shades of blue.

Halaman Ini Sengaja
Dikosongkan

Direktorat Pembiayaan Pertanian memiliki tugas melaksanakan penyiapan perumusan dan pelaksanaan kebijakan di bidang fasilitasi pembiayaan pertanian.

Directorate of Agricultural Financing duty is preparing the formulation and implementation of policies in the providing of postharvest agricultural finances facilitation.

Kegiatan Direktorat Pembiayaan di tahun 2020 difokuskan pada pengembangan asuransi pertanian, yaitu asuransi usaha tani padi dan asuransi usaha ternak sapi/kerbau. Di sisi lain, Direktorat Pembiayaan tetap melakukan pemantauan terhadap penyediaan pembiayaan bagi petani melalui pihak ketiga, yaitu Kredit Usaha Rakyat (KUR).

The programs of Agricultural Financing Directorate in 2020 were focused on implementing insurance for agriculture, especially in rice and cattle/buffalo. In the other hand, this Directorate still also pay attention in monitoring the establishment of financing for farmers by third parties, called small loan.

Data KUR yang disajikan dalam buku ini adalah nilai kredit sektor pertanian. Kredit yang disalurkan melalui program KUR sektor pertanian pada tahun 2020 mencapai Rp58.818.874.789.740 naik 57% dari tahun sebelumnya, dimana kredit paling banyak diserap di Pulau Jawa. Kredit sektor pertanian di Pulau Jawa di tahun 2020 mencapai 45,4% dari total KUR sektor pertanian yang disalurkan. Selanjutnya disusul Pulau Sumatera dengan 31,1%, Sulawesi 12,1%, serta Bali, Nusa Tenggara, Kalimantan, Papua, Kepulauan di Maluku dan Maluku Utara yang jika dijumlah tidak mencapai 12%.

This book shows the credit of agricultural sector. The credit of agricultural sector in 2020 reached IDR 58.818.874.789.740, increasing by 57% than the previous year, where the most disbursement is in Java Island. The agricultural credit of this island in 2020 reached 45,4% of total agricultural credit disbursed. It is then followed with Sumatera by 31,1%, Sulawesi with 12,1%, and the agricultural credit summed for Bali, Nusa Tenggara, Kalimantan, Papua and Maluku Islands don't reach 12%.

Sejak tahun 2016 Direktorat Pembiayaan melaksanakan satu program untuk mengalihkan risiko petani tanaman pangan dan peternak, yaitu Asuransi Usaha Tani Padi (AUTP) dan AUTS (Asuransi Usaha Ternak Sapi). Bantuan ini berupa bantuan premi sebesar 80% atau sebesar Rp144.000/Ha, sementara petani bertanggung hanya membayar Rp36.000/Ha untuk AUTP. Sedangkan untuk AUTS/K besarnya porsi sama, namun besarnya bantuan premi adalah sebesar Rp160.000/ekor dan petani membayar Rp40.000 sisanya.

Since 2016, Directorate of Agricultural Financing conduct a program to divert farming and breeding risk, they are called Rice Farming Insurance and Farmer's Cattle Insurance. This scheme of program is a premium aid with 80% portion is paid by the government and the other 20 percent is paid by the farmer. For AUTP, the government pays IDR 144.000/Ha and the farmer pays IDR 36.000/Ha. While for AUTS/K, the government pays IDR 160.000/cattle and farmer pays IDR 40.000/cattle.

Di tahun 2020, Kementerian Pertanian berhasil memberikan bantuan premi Asuransi AUTP pada lahan sawah seluas 1,000,001.38 Ha dan premi AUTS/K pada sebanyak 120,000 ekor ternak sapi/kerbau.

In 2020, The Ministry of Agriculture succeeded to subsidize the premium of AUTP in 1,000,001.38 Ha of rice fields and 136.629 castles from AUTS/K.

Dokumentasi Direktorat Pembiayaan Pertanian


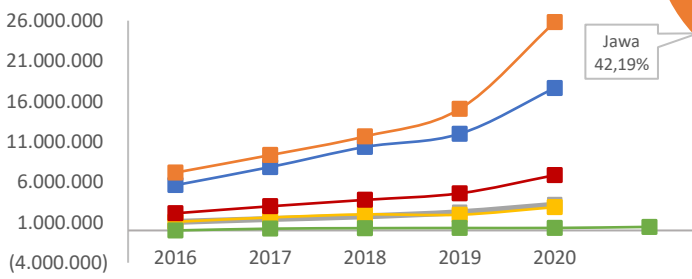
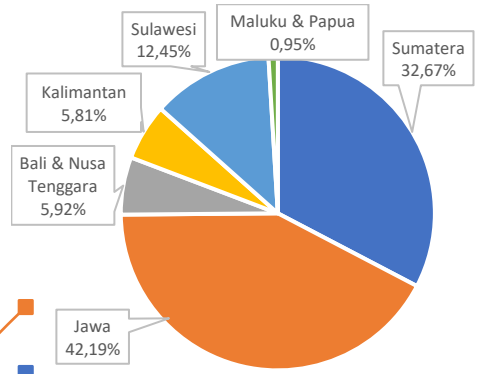
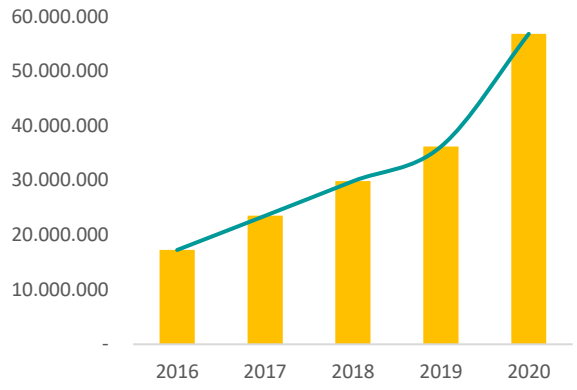
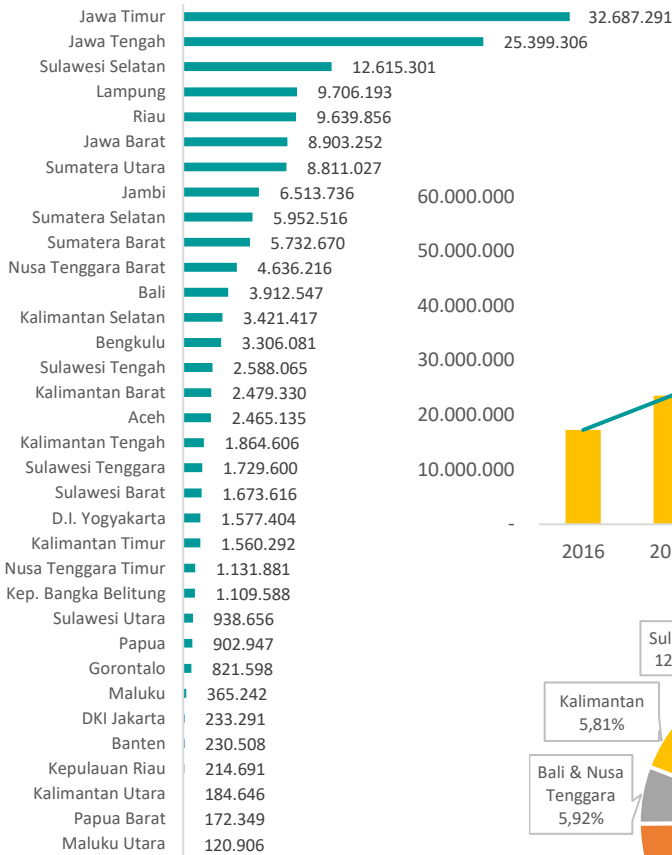


Tabel Kredit Usaha Rakyat (KUR) Sektor Pertanian (juta rupiah),
Table 4.1 2016-2020
Small Loan of Agriculture Sector (million rupiahs), 2016-2020

	Provinsi / Province (1)	Tahun / Year					Total
		2016 (2)	2017 (3)	2018 (4)	2019 (5)	2020 (6)	2016 - 2020 (7)
1	Aceh	315 531,70	346 752,14	441 750,90	496 022,38	865 077,65	2 465 134,78
2	Sumatera Utara	1 070 877,99	1 319 226,76	1 587 439,19	1 852 841,27	2 980 641,33	8 811 026,53
3	Sumatera Barat	466 960,50	772 797,70	1 300 359,53	1 349 842,60	1 842 710,14	5 732 670,47
4	Riau	909 729,40	1 335 677,52	1 902 966,67	2 151 474,45	3 340 008,04	9 639 856,08
5	Jambi	517 551,82	1 017 327,94	1 351 293,75	1 627 898,70	1 999 664,28	6 513 736,49
6	Sumatera Selatan	485 360,78	911 303,48	1 141 017,15	1 425 521,86	1 989 312,61	5 952 515,87
7	Bengkulu	319 798,50	439 673,00	616 119,82	761 988,32	1 168 501,24	3 306 080,87
8	Lampung	1 369 928,47	1 515 011,18	1 730 731,89	2 006 832,77	3 083 689,12	9 706 193,43
9	Kep. Bangka Belitung	110 527,00	177 054,80	241 857,00	270 890,08	309 259,27	1 109 588,15
10	Kepulauan Riau	45 855,00	27 187,00	36 753,00	38 435,50	66 460,20	214 690,70
11	DKI Jakarta	28 096,84	12 039,64	14 257,10	32 486,61	146 410,72	233 290,91
12	Jawa Barat	797 546,26	1 114 886,29	1 464 727,06	1 892 743,84	3 633 348,69	8 903 252,15
13	Jawa Tengah	3 120 419,86	3 703 063,46	4 338 229,22	5 302 556,96	8 935 036,06	25 399 305,57
14	D.I. Yogyakarta	208 325,00	201 600,78	247 918,19	324 410,70	595 149,74	1 577 404,41
15	Jawa Timur	2 972 690,71	4 281 592,20	5 565 863,38	7 480 254,20	12 386 890,03	32 687 290,52
16	Banten	41 364,69	28 860,99	23 458,42	31 611,93	105 212,43	230 508,45
17	Bali	462 940,00	539 736,02	721 044,21	1 010 346,39	1 178 480,08	3 912 546,70
18	Nusa Tenggara Barat	446 863,21	697 422,80	815 261,18	1 000 074,69	1 676 594,58	4 636 216,47
19	Nusa Tenggara Timur	148 342,03	183 071,65	215 804,10	250 646,62	334 016,39	1 131 880,79
20	Kalimantan Barat	249 467,90	405 875,13	541 317,99	490 710,79	791 957,94	2 479 329,75
21	Kalimantan Tengah	246 510,86	297 083,74	371 816,21	373 207,20	575 988,25	1 864 606,26
22	Kalimantan Selatan	393 197,47	625 158,99	689 041,40	740 616,50	973 402,42	3 421 416,78
23	Kalimantan Timur	164 051,21	250 171,20	347 233,51	308 649,21	490 187,19	1 560 292,32
24	Kalimantan Utara	18 444,00	31 038,00	43 803,28	38 200,79	53 160,17	184 646,25
25	Sulawesi Utara	176 596,28	186 101,52	201 055,41	173 518,74	201 384,21	938 656,16
26	Sulawesi Tengah	320 323,70	402 566,77	495 529,33	533 930,45	835 714,96	2 588 065,21
27	Sulawesi Selatan	1 302 920,14	1 811 488,78	2 276 753,51	2 880 778,86	4 343 359,85	12 615 301,14
28	Sulawesi Tenggara	164 341,10	241 648,80	302 383,65	392 288,25	628 937,80	1 729 599,60
29	Gorontalo	59 927,20	109 079,67	173 714,19	224 622,45	254 254,08	821 597,59
30	Sulawesi Barat	103 514,10	246 768,07	338 985,00	399 769,59	584 579,36	1 673 616,13
31	Maluku	59 662,28	64 929,10	62 257,00	74 159,30	104 233,85	365 241,53
32	Maluku Utara	11 885,00	20 616,00	27 882,00	22 173,50	38 349,50	120 906,00
33	Papua	126 998,56	168 996,30	177 313,54	178 740,90	250 897,47	902 946,78
34	Papua Barat	22 008,50	28 943,50	37 268,66	35 372,00	48 756,80	172 349,46
35	N/A	29 852,72	5 415,01	11 005,91	5 847,80	7 248,32	59 369,77
Indonesia		17 288 410,79	23 520 165,93	29 854 212,34	36 179 466,21	56 818 874,79	163 661 130,06

Sumber/Source: Kementerian Pertanian, Direktorat Pembiayaan Pertanian
 Ministry of Agriculture, Directorate of Agricultural Financing

KUR Pertanian 2016-2020

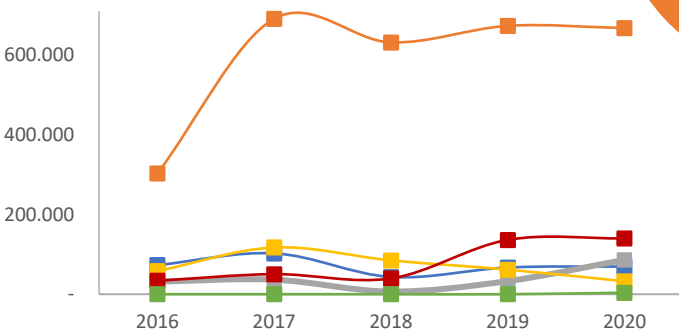
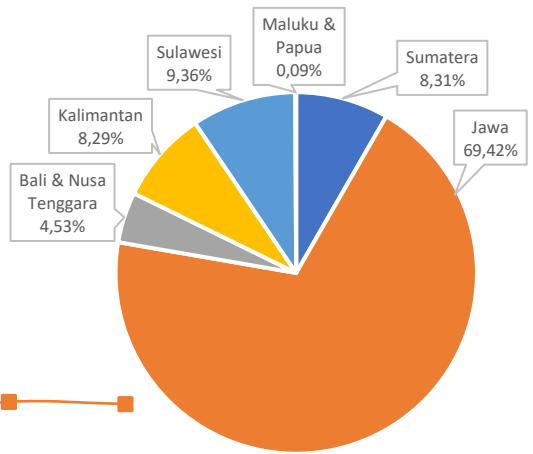
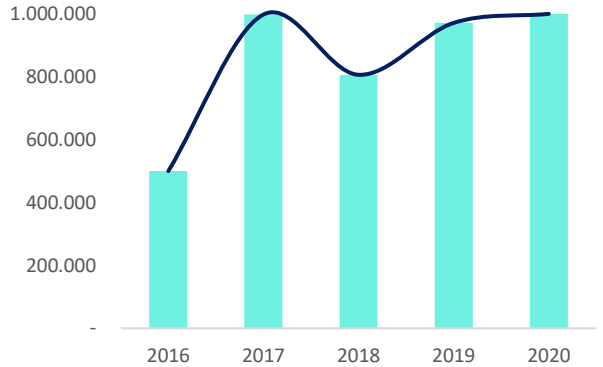
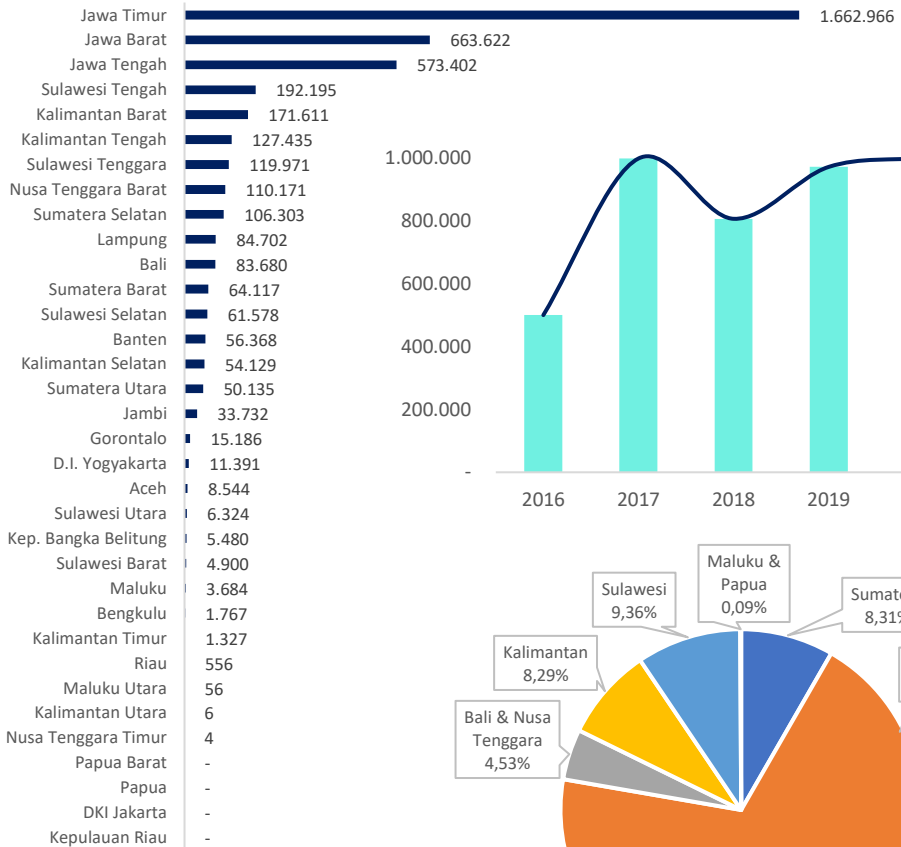


Tabel 4.2 **Asuransi Usaha Tani Padi (AUTP) (hektar), 2016-2020**
Table 4.2 **Rice Farming Insurance (hectare), 2016-2020**

	Provinsi / Province (1)	Tahun / Year					Total
		2016 (2)	2017 (3)	2018 (4)	2019 (5)	2020 (6)	2016 - 2020 (7)
1	Aceh	2 667,11	1 361,69	1 319,77	802,53	2 393,21	8 544,30
2	Sumatera Utara	11 516,55	22 489,97	3 827,64	-	12 301,33	50 135,48
3	Sumatera Barat	22 404,26	19 109,36	8 180,20	7 208,41	7 214,35	64 116,59
4	Riau	-	505,05	-	20,39	31,00	556,44
5	Jambi	4 504,97	3 341,65	710,18	15 179,40	9 995,88	33 732,07
6	Sumatera Selatan	17 961,27	39 175,27	14 787,55	18 441,02	15 938,26	106 303,36
7	Bengkulu	108,75	996,18	113,50	442,08	106,50	1 767,01
8	Lampung	13 950,16	15 056,82	14 145,38	21 385,42	20 163,98	84 701,75
9	Kep. Bangka Belitung	-	519,25	138,25	3 503,49	1 318,83	5 479,82
10	Kepulauan Riau	-	-	-	-	-	-
11	DKI Jakarta	-	-	-	-	-	-
12	Jawa Barat	134 557,10	189 767,01	135 831,65	111 165,51	92 301,13	663 622,39
13	Jawa Tengah	101 470,54	194 637,46	89 522,67	59 473,05	128 298,46	573 402,18
14	D.I. Yogyakarta	4 687,23	2 237,03	1 511,32	1 063,73	1 891,48	11 390,79
15	Jawa Timur	42 277,45	291 005,45	398 860,36	488 000,06	442 822,49	1 662 965,82
16	Banten	20 135,33	13 689,21	6 143,71	13 715,34	2 684,57	56 368,17
17	Bali	22 200,77	17 686,83	3 429,29	13 833,66	26 529,58	83 680,13
18	Nusa Tenggara Barat	9 545,99	18 771,23	3 187,71	19 017,32	59 648,85	110 171,11
19	Nusa Tenggara Timur	-	-	-	-	3,50	3,50
20	Kalimantan Barat	48 060,81	38 108,11	45 922,64	32 277,14	7 242,00	171 610,69
21	Kalimantan Tengah	7 668,55	48 769,32	29 087,22	21 422,64	20 486,78	127 434,51
22	Kalimantan Selatan	2 201,50	29 468,73	9 712,83	7 976,02	4 769,80	54 128,87
23	Kalimantan Timur	265,00	890,08	171,50	-	-	1 326,58
24	Kalimantan Utara	-	-	-	-	6,20	6,20
25	Sulawesi Utara	30,50	715,25	-	4 025,18	1 552,94	6 323,87
26	Sulawesi Tengah	4 605,28	24 571,47	10 819,26	63 772,22	88 427,06	192 195,28
27	Sulawesi Selatan	27 346,21	11 669,00	5 199,00	7 996,56	9 367,24	61 578,01
28	Sulawesi Tenggara	-	11 637,65	23 481,61	58 174,03	26 678,20	119 971,48
29	Gorontalo	1 657,46	1 715,60	68,58	2 212,71	9 531,60	15 185,95
30	Sulawesi Barat	139,41	65,90	27,84	110,85	4 555,87	4 899,87
31	Maluku	-	-	-	-	3 684,00	3 684,00
32	Maluku Utara	-	-	-	-	56,29	56,29
33	Papua	-	-	-	-	-	-
34	Papua Barat	-	-	-	-	-	-
	Indonesia	499 962,18	997 960,54	806 199,64	971 218,76	1 000 001,38	4 275 342,50

Sumber/Source: Kementerian Pertanian, Direktorat Pembiayaan Pertanian
 Ministry of Agriculture, Directorate of Agricultural Financing

AUTP 2016-2020



■ Sumatera ■ Jawa ■ Bali & Nusa Tenggara
■ Kalimantan ■ Sulawesi ■ Maluku & Papua

Tabel 4.3 Asuransi Usaha Ternak Sapi (AUTS) (ekor), 2016-2020
Table 4.3 Farmer's Cattle Insurance (cow), 2016-2020

Provinsi / Province	Tahun / Year					Total
	2016	2017	2018	2019	2020	2016 - 2020
(1)	(2)	(3)	(4)	(5)	(6)	(7)
1 Aceh	-	1 274	292	188	25	1 779
2 Sumatera Utara	762	3 628	4 689	9 630	6 963	25 672
3 Sumatera Barat	840	3 561	5 299	7 593	7 340	24 633
4 Riau	-	3 428	1 005	938	1 878	7 249
5 Jambi	150	1 399	1 038	1 055	859	4 501
6 Sumatera Selatan	254	957	1 621	2 458	2 519	7 809
7 Bengkulu	-	882	709	853	37	2 481
8 Lampung	280	6 437	12 170	12 074	9 252	40 213
9 Kep. Bangka Belitung	15	667	1 474	2 681	1 615	6 452
10 Kepulauan Riau	-	-	53	74	76	203
11 DKI Jakarta	-	-	-	-	-	-
12 Jawa Barat	1 272	15 050	7 323	14 562	16 588	54 795
13 Jawa Tengah	2 599	9 092	9 356	9 263	9 636	39 946
14 D.I. Yogyakarta	816	989	440	561	1 099	3 905
15 Jawa Timur	6 953	21 564	22 347	20 645	14 920	86 429
16 Banten	224	407	734	867	880	3 112
17 Bali	322	757	1 335	2 965	2 283	7 662
18 Nusa Tenggara Barat	434	2 978	1 485	13 614	4 156	22 667
19 Nusa Tenggara Timur	-	169	37	354	1 192	1 752
20 Kalimantan Barat	-	72	-	121	18	211
21 Kalimantan Tengah	18	339	403	185	2 345	3 290
22 Kalimantan Selatan	86	96	404	664	959	2 209
23 Kalimantan Timur	1 840	1 804	1 026	1 587	415	6 672
24 Kalimantan Utara	-	61	50	267	239	617
25 Sulawesi Utara	-	-	-	-	810	810
26 Sulawesi Tengah	75	1 202	2 571	3 737	2 214	9 799
27 Sulawesi Selatan	2 892	10 181	6 723	24 846	26 982	71 624
28 Sulawesi Tenggara	-	456	-	190	133	779
29 Gorontalo	168	4 116	5 055	7 142	3 576	20 057
30 Sulawesi Barat	-	265	1 034	1 076	991	3 366
31 Maluku	-	-	-	-	-	-
32 Maluku Utara	-	-	-	-	-	-
33 Papua	-	-	-	-	-	-
34 Papua Barat	-	-	-	-	-	-
Indonesia	20 000	91 831	88 673	140 190	120 000	460 694

Sumber/Source: Kementerian Pertanian, Direktorat Pembiayaan Pertanian
 Ministry of Agriculture, Directorate of Agricultural Financing